
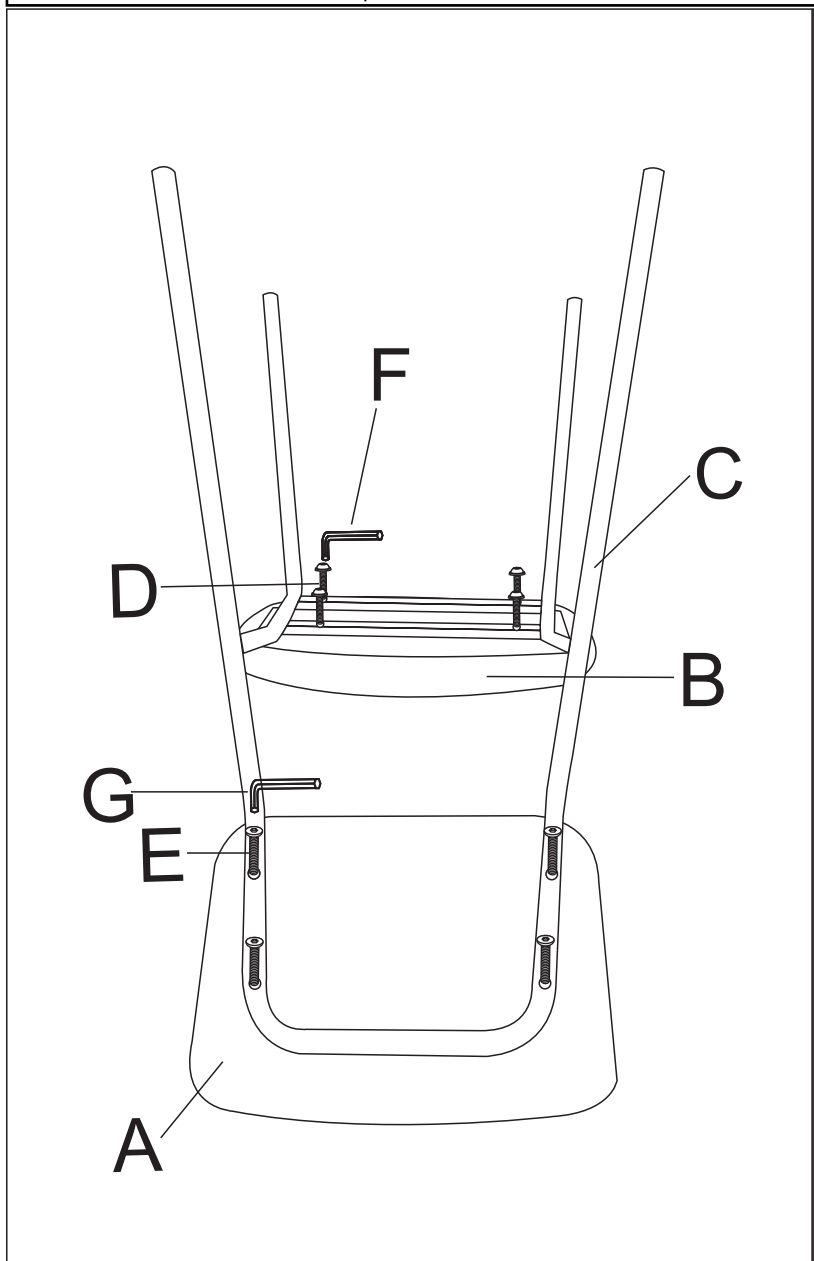
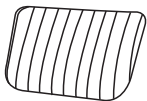


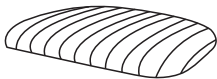
ISTRUZIONI MONTAGGIO - SEDIA PLINIA

Istruzioni uso da tenere e conservare per eventuali usi futuri. . Seguire con attenzione le istruzioni di montaggio per evitare danni al prodotto. Posizionare su una superficie piana e controllarne la stabilita' . Prima dell'utilizzo verificare che il montaggio sia stato effettuato in maniera corretta . Pulire con un panno umido ed eventualmente con detergenti non aggressivi/abrasivi. Non esporre il prodotto alla luce diretta del sole . Non salire con i piedi o saltare sul prodotto . L'uso improprio del prodotto declina ogni responsabilit  del produttore . Il prodotto e l'imballo possono contenere piccole parti che se ingerite possono portare a soffocamento. Tenere lontano dalla portata dei bambini.

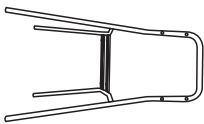


A

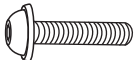
1

B

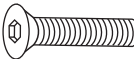
1

C


1

D


4

E

4

F

1

G

1

Per lo smaltimento fare riferimento
alle norme locali dei rifiuti
differenziati e indifferenziati.

