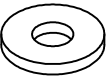


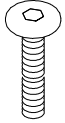

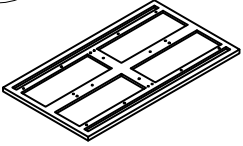
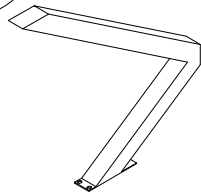
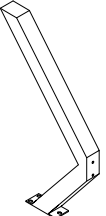
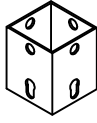
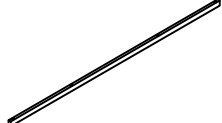
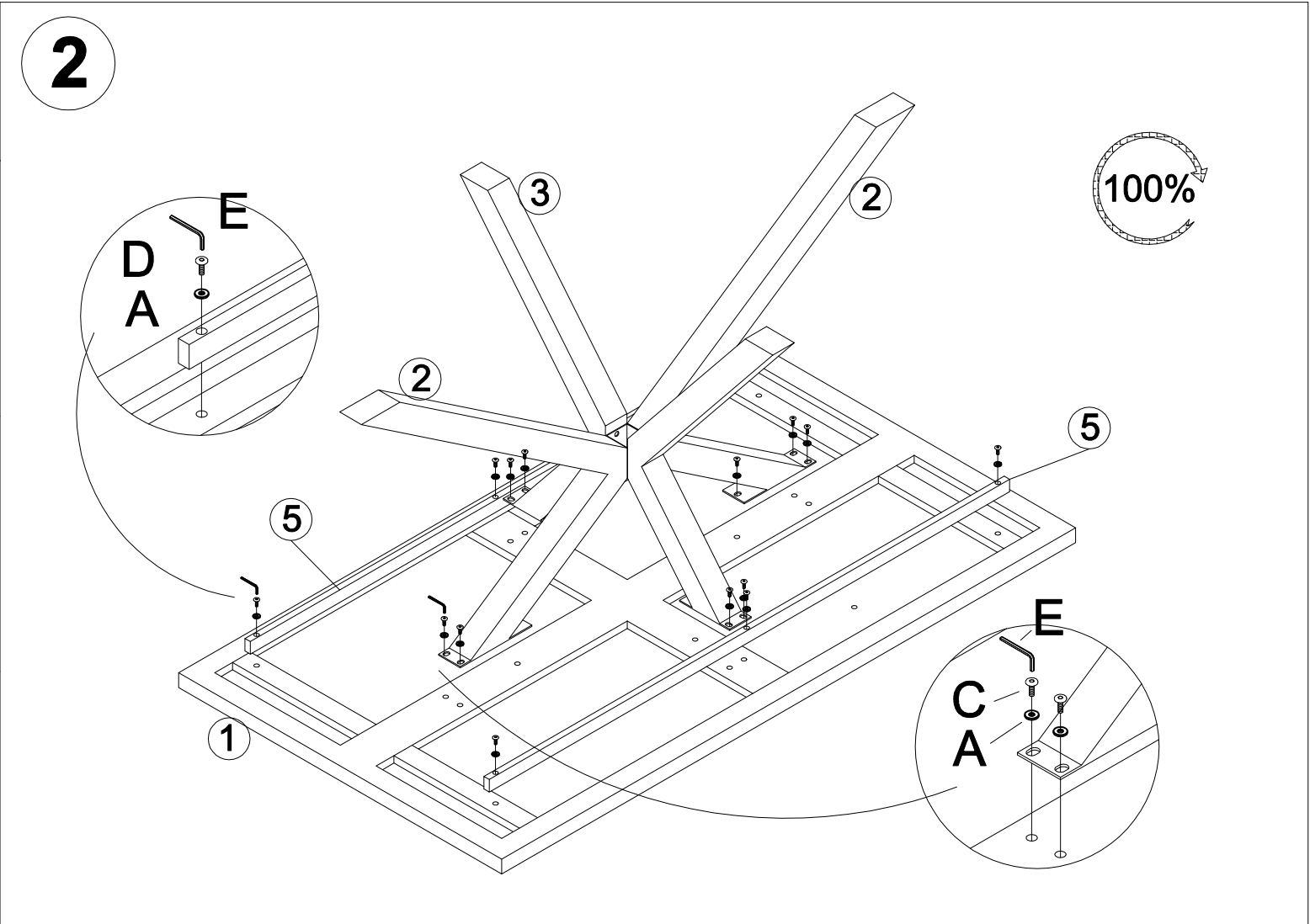
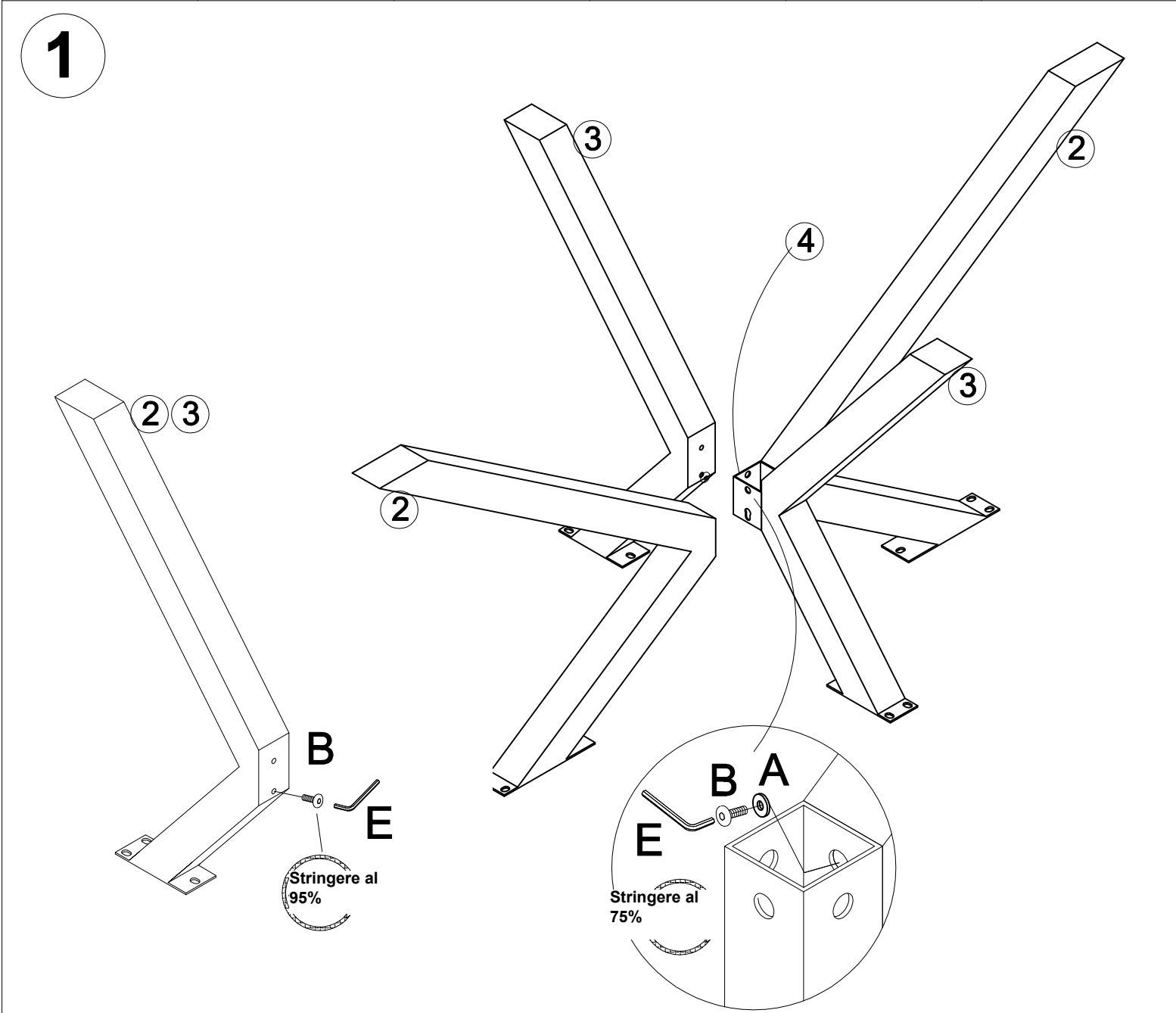


DESNA TAVOLO 200X100 - ISTRUZIONI di MONTAGGIO

<b>A</b>  Ø 8*16mm 26 PCS	<b>B</b>  M8*12mm 8 PCS	<b>C</b>  M8*20mm 16 PCS	<b>D</b>  M8*55mm 6 PCS	<b>E</b>  5mm 1 PC	
<b>1</b>  1 PC	<b>2</b>  2 PCS	<b>3</b>  2 PCS	<b>4</b>  1 PC	<b>5</b>  2 PCS	



**Istruzioni uso** da tenere e conservare per eventuali usi futuri. Seguire con attenzione le istruzioni di montaggio per evitare danni al prodotto. Posizionare su una superficie piana e controllarne la stabilità. Prima dell'utilizzo verificare che il montaggio sia stato effettuato in maniera corretta. Pulire con un panno umido ed eventualmente con detergenti non aggressivi/abrasivi. Non esporre il prodotto alla luce diretta del sole. Non salire con i piedi o saltare sul prodotto. Il prodotto e l'imballo possono contenere piccole parti che se ingerite possono portare a soffocamento. Tenere lontano dalla portata dei bambini. L'uso improprio del prodotto declina ogni responsabilità del produttore.

